

인문프로그램

인문시설 가이드

Document Information

시스템 명	인문네트워크
구분	인문시설

목차

1. 회원가입
2. 사업공고
3. 제안서
4. 매칭협의
5. 사업신청
6. 프로그램관리
7. 마이페이지

인문네트워크 시스템

1. 회원가입

Description

1	- 수요시설 회원가입 약관 화면으로 이동
2	- 아이디 찾기: 클릭 시 아이디 찾기 화면으로 이동
3	- 비밀번호 찾기: 클릭 시 비밀번호 찾기 화면으로 이동

회원가입

가입유형을 선택해주세요



인문 활동가
(인문 교수, 강사)



단체활동가



수요시설
(도서관, 출판사 등)



일반학습자
(인문 수강생)

2


아이디 찾기 | 비밀번호 찾기

3


회원가입

1


수요시설




이동약관 및 정보제공 동의



본인확인



기본정보 입력



회원가입 완료

I 이동약관 (필수)

제 1항 총칙
제 1호(목적)
 본 약관은 인문360 인문프로그램 네트워크 시스템 사이트(이하 "당 사이트")가 제공하는 모든 서비스(이하 "서비스")의 이용조건 및 절차, 이용자와 당 사이트의 권리, 의무, 책임사항과 기타 사항 등을 규정함을 목적으로 합니다.

제 2호 (약관의 총칙 및 범위)
 이약관의 내용은 서비스 제공에 필수적이고 이용자가 동의함으로써 효력이 발생합니다. 당 사이트는 합리적인 사유가 발생할 경우에는 이 약관을 변경할 수 있으며, 약관이 변경되는 경우에는 최소한 7일전에 공지합니다. 또한 새로운 서비스가 개발될 경우, 별도의 명시된 설명이 없는 한 이 약관에 따라 제공됩니다.

1. 이 약관은 당 사이트에서 온라인으로 공시 및 이용자가 이에 동의함으로써 효력이 발생합니다.
 2. 당 사이트는 이 약관의 내용을 개인정보보호 담당자 상담, 연락처(전화, 팩스, 전자우편 주소 등) 등을 이용하실 수 있으며 초기 서비스확인(이단)에 게시됩니다.

동의함 동의안함

I 개인정보 수집 및 이용 동의 (필수)

한국출판문화산업진흥원은 "인문360 인문프로그램 네트워크 시스템"을 위하여 아래와 같이 개인정보를 수집 및 이용을 하고자 합니다. 내용을 자세히 보으신 후 동의 여부를 결정하여 주십시오.

개인정보 수집 이용 내역

구분	수집 이용 목적		수집 이용 목적	보유기간
	필수	선택		
개인회원	아이디, 비밀번호, 이름, 생년월일, 성명	주소	회원 자격 확인 및 공급자/사업회원 해당	회원가입 및 관리; 2년 (2년 재등록) 또는 네트워크 관련 업무 수행, 사업 할

동의함 동의안함

I 제 3자 정보제공 동의 (필수)

한국출판문화산업진흥원은 "인문360 인문프로그램 네트워크 시스템"을 위하여 아래와 같이 개인정보를 제공 하고자 합니다. 내용을 자세히 보으신 후 동의 여부를 결정하여 주십시오.

개인정보 제3자 제공 내역

제공받는 자	제공목적	제공하는 개인정보항목	보유기간
개인/단체 회원	공급자와 수요시설 간의 인문프로그램 취정을 위한 협의	수요시설 정보 (이름, 휴대전화번호, 이메일)	사업 완료 시까지

동의함 동의안함

I 홍보 및 마케팅에 관한 동의 (선택)

인문프로그램 네트워크 관련 안내 발송(시스템 운영 알림, 수요시설 제언방식 등) 매일 수신 동의 수신 비수신

참여할 서비스 안내 발송(인문프로그램 신청, 이벤트 참여 등) 수신 비수신

위 홍보 및 마케팅에 관한 동의를 하지 않을 권리가 있으며, 동의를 거부할 경우에는 거부한 내용의 해당 서비스를 받을 수 없습니다.

필수동의 항목을 모두 동의합니다.

동의함 동의안함

2
3

확인
취소

Description

- | | |
|---|-------------------------|
| 1 | - 인문활동가 회원가입 약관 |
| 2 | - 확인: 클릭 시 본인확인 화면으로 이동 |
| 3 | - 취소: 클릭 시 메인화면으로 이동 |

회원가입



수요시설



이용약관 및 정보제공 동의



본인확인



기본정보 입력



회원가입 완료

인증방법을 선택해주세요

아이핀 로그인 - NICE 아이핀 - Chrome

cert.vno.co.kr/main

인터넷주요정보대체수단

아이핀

아이핀 로그인

아이핀 ID

비밀번호

보안문자

아이디, 비밀번호 입력이 필요없이
나이스 아이핀 앱으로 간편하게 인증

신규발급 ID/비밀번호찾기 아이핀관리 MyPIN 관리

이용약관 개인정보처리방침 홈페이지 고객센터 알기

1



아이핀 인증

아이핀(i-pin) 인증을 진행하기 위해서는
아이핀ID가 있어야 합니다.

2



휴대폰 인증

타인명의 휴대폰을 이용하시거나 법인폰을
이용중인 회원님은 휴대폰 본인인증이 불가합니다.

인증 - PASS - 통신사 선택 - Chrome

nice.checkplus.co.kr/CheckPlusSafeModel/service.cb?m=authMobi...

PASS

이용 중이신 통신사를 선택해 주세요.

SK telecom kt

LG+ 알뜰폰

전체 동의

개인정보이용 동의 교육식별정보처리 동의

서비스이용약관 동의 통신사이용약관 동의

PASS로 인증하기

문자(SMS)로 인증하기

이용약관 개인정보처리방침

NICE평가

Description

- 1 - 아이핀 인증: 클릭 시 아이핀 인증 팝업 생성
- 2 - 휴대폰 인증: 클릭 시 휴대폰 인증 팝업 생성

회원가입



수요시설



이용약관 및 정보제공 동의



본인확인



기본정보 입력



회원가입 완료

담당자 정보

1

아이디 *

중복확인

2

* (공백입력 불가)

비밀번호 *

* 8~16자의 영문 대소문자, 숫자, 특수기호만 사용가능하며 혼합으로 입력(공백입력 불가)

비밀번호 확인 *

이름

홍기영

생년월일

19771010

알림/문자 서비스 이용 *

 이용
 이용안함

휴대전화번호 *

 - -

이메일 *

 @ 직접입력

Description

- 1 - 회원 기본정보 입력
- 2 - 중복확인: 클릭 시 아이디 중복 확인

*은 필수 입력 항목

1 시설기본정보

3

시설유형 * 도서관 박물관 공공문화시설 서점/책방 기타

사업자등록번호 4

증명서 * 5
* jpg, jpeg, png, pdf 파일만 등록 가능합니다.

시설명 *

주요활동 지역 *

시설 대표자명 *

시설 연락처 * - -

시설 FAX - -

홈페이지
* http:// 또는 https://를 포함하여 입력해주세요.

시설주소 *

6 7

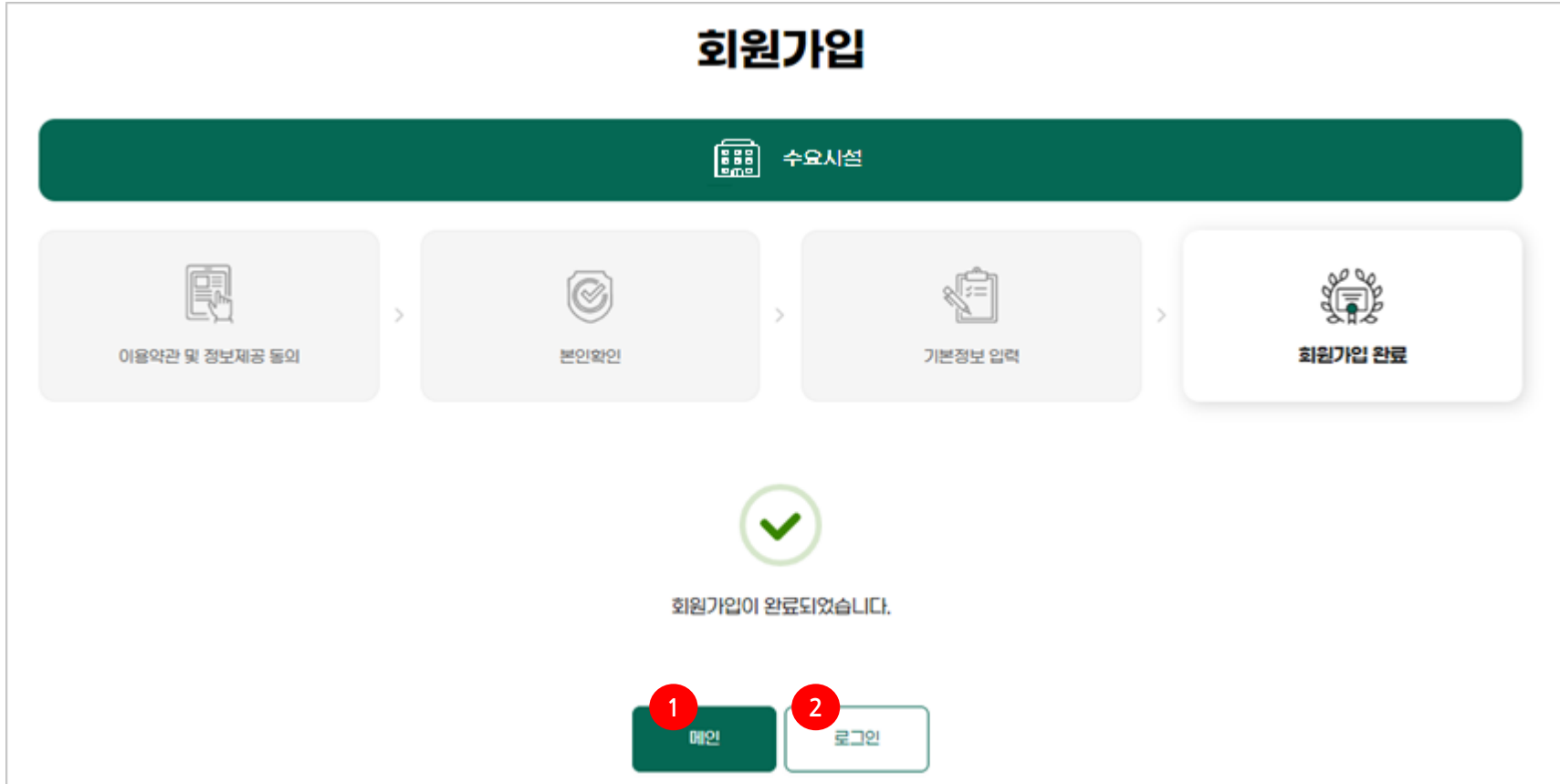
4-1

사업자등록번호 조회

사업자등록번호 번호

Description

- | | |
|-----|----------------------|
| 3 | - 시설정보 입력 |
| 4 | - 사업자등록번호 또는 고유번호 검색 |
| 4-1 | - 사업등록번호 조회 팝업 |
| 5 | - 증명서 첨부 |
| 6 | - 회원가입: 클릭 시 회원가입 |
| 7 | - 취소: 클릭 시 메인화면으로 이동 |



Description

- | Description | |
|-------------|-------------------------|
| 1 | - 메인: 클릭 시 메인 화면으로 이동 |
| 2 | - 로그인: 클릭 시 로그인 화면으로 이동 |

인문네트워크 시스템

1-2. 아이디 찾기

아이디 찾기

인증방법을 선택해주세요

1 아이핀 인증

아이핀 ID 인증을 진행하기 위해서는 아이핀ID가 있어야 합니다.

2 휴대폰 인증

타인명의 휴대폰을 이용하시거나 법인폰을 이용중인 회원님은 휴대폰 본인인증이 불가능합니다.

2 PASS 인증

이용 중인 통신사를 선택해 주세요.

SK telecom, kt, LGU+, 알뜰폰

전체 동의

개인정보이용 동의 고유식별정보처리 동의

서비스이용약관 동의 통신사이용약관 동의

PASS로 인증하기

문자(SMS)로 인증하기

이동약관 | 개인정보처리방침 | 앱 도입문의

VERIGN 2023.03.05. 일회용 인증 | NICE평가정보

Description

- 1 - 아이핀 인증: 클릭 시 아이핀 인증 팝업 생성
- 2 - 휴대폰 인증: 클릭 시 휴대폰 인증 팝업 생성

Description

1	- 회원 가입정보
2	- 로그인: 클릭 시 로그인 화면으로 이동
3	- 비밀번호 찾기: 클릭 시 비밀번호 찾기 화면으로 이동

아이디 찾기

회원가입 정보

회원구분	<input type="text"/>
가입일	<input type="text"/>
아이디	<input type="text"/>

2

로그인

3

비밀번호 찾기

인문네트워크 시스템

1-3. 비밀번호 찾기

비밀번호 찾기

인증방법을 선택해주세요

1 아이핀 인증

아이핀(i-pin) 인증을 진행하기 위해서는 아이핀ID가 있어야 합니다.

2 휴대폰 인증

타인명의 휴대폰을 이용하시거나 법인폰을 이용중인 회원님은 휴대폰 본인인증이 불가능합니다.

2 PASS

이용 중인 통신사를 선택해 주세요.

SK telecom kt LGU+ 알뜰폰

전체 동의
 개인정보이용 동의
 서비스이용약관 동의
 고유식별정보처리 동의
 통신사이용약관 동의

PASS로 인증하기
 문자(SMS)로 인증하기

이동약관 | 개인정보처리방침 | 홈페이지 | 고객센터 | 닫기

Description

- 1 - 아이핀 인증: 클릭 시 아이핀 인증 팝업 생성
- 2 - 휴대폰 인증: 클릭 시 휴대폰 인증 팝업 생성

Description

- | | |
|---|-------------------------|
| 1 | - 변경할 비밀번호 입력 |
| 2 | - 비밀번호 변경: 클릭 시 비밀번호 변경 |
| 3 | - 취소: 클릭 시 메인 화면으로 이동 |

비밀번호 찾기

| 회원가입 정보

회원구분	<input type="text"/>
가입일	<input type="text"/>
아이디	<input type="text"/>
변경할 비밀번호	<input type="password"/> <p>* 8~16자의 영문 대소문자, 숫자, 특수기호만 사용가능하며 혼입으로 입력(공백입력 불가)</p>
변경할 비밀번호 확인	<input type="password"/>

2

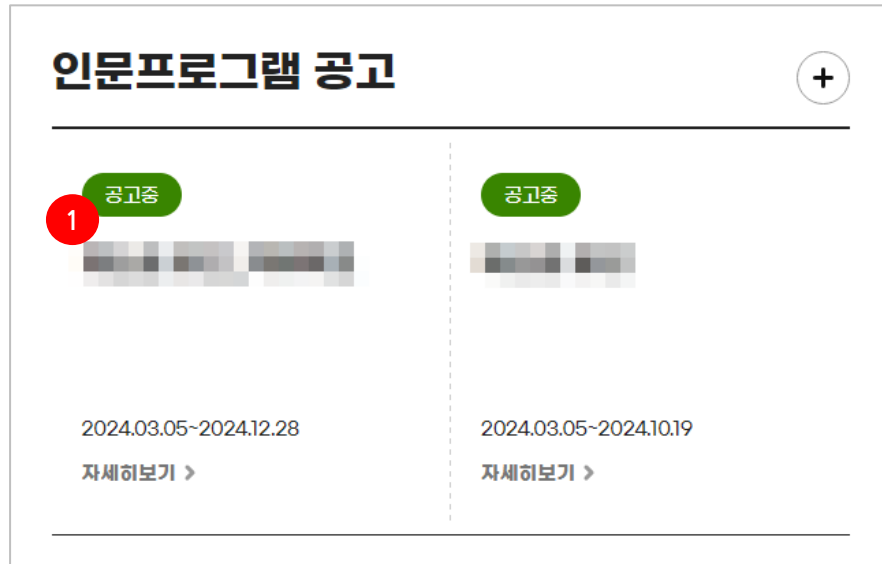
비밀번호 변경

3

취소

인문네트워크 시스템

2. 사업공고



Description

- | | |
|---|-------------------------------------------------------------|
| 1 | - 홈페이지 메인의 인문프로그램 공고에서 공고 중인 사업공고를 클릭하면 해당 공고의 상세보기 화면으로 이동 |
|---|-------------------------------------------------------------|

인문사업

사업공고

사업연도 사업명 Q 조회

총 53 건 10건 ▾

번호	상태	사업연도	사업명	사업일정			주최/주관	광고일
				프로그램 제안	매정일의	사업신청		
703	공고	2024		2024.03.04 ~ 2024.12.28	2024.03.04 ~ 2024.11.30	2024.03.04 ~ 2024.03.30		2024.03.05
702	공고	2024		0000.00.00 ~ 0000.00.00	0000.00.00 ~ 0000.00.00	2024.03.04 ~ 2024.11.30		2024.03.05
701	마감	2024		0000.00.00 ~ 0000.00.00	0000.00.00 ~ 0000.00.00	2024.02.23 ~ 2024.02.23		2024.02.23
700	공고	2024		2024.02.19 ~ 2024.05.09	2024.02.19 ~ 2024.05.09	2024.02.19 ~ 2024.05.09		2024.02.19
699	공고	2024		0000.00.00 ~ 0000.00.00	0000.00.00 ~ 0000.00.00	2024.02.01 ~ 2024.04.30		2024.02.13
698	마감	2024		2024.02.01 ~ 2024.02.29	2024.02.01 ~ 2024.02.29	2024.02.01 ~ 2024.02.29		2024.02.08
697	마감	2024		2024.02.07 ~ 2024.02.29	2024.02.07 ~ 2024.02.29	2024.02.07 ~ 2024.02.29		2024.02.07
696	마감	2024		2024.02.05 ~ 2024.02.29	2024.02.05 ~ 2024.02.29	2024.02.05 ~ 2024.02.29		2024.02.05
695	마감	2024		2024.02.02 ~ 2024.02.20	2024.02.02 ~ 2024.02.20	2024.02.02 ~ 2024.02.20		2024.02.02
694	마감	2024		2024.02.02 ~ 2024.02.20	2024.02.02 ~ 2024.02.20	2024.02.02 ~ 2024.02.20		2024.02.02

« < 1 2 3 4 5 6 > »

Description

- 1 - 홈페이지의 인문사업 > 사업공고 메뉴
- 2 - 사업 공고 리스트에서 데이터 클릭 시 해당 사업공고의 상세보기로 이동

인문사업

1 사업 공고 상세

홈 > 인문사업 > 사업공고 > 상업공고 상세 보기

사업개요

사업연도	2024년	사업명	인문사업-2024년-1차-사업공고
사업목적	인문사업-2024년-1차-사업공고	사업기간	2024.03.18~2024.03.30
사업일정	프로그램 제안 - 매칭협의 - 사업신청 2024.03.18~2024.03.29		
주최/주관	인문사업		
사업공고문	인문사업-2024년-1차-사업공고		
첨부파일	2		

공고문

1

제안서 작성

사업문의

담당자 연락처	인문사업	담당자 이메일	인문사업@inwon.ac.kr
---------	------	---------	------------------

3 사업신청서 작성

3 제안서 목록

Description

- | | |
|---|-------------------------------------------------------------------------------------------------|
| 1 | - 사업공고 상세보기 |
| 2 | - 사업공고 상세 내용 |
| 3 | - 사업신청서 작성: 제안서가 없는 사업공고는 사업신청서 작성 버튼 생성(로그인 시)
- 제안서 목록: 제안서가 필수인 사업공고는 제안서 목록 버튼 생성(로그인 시) |

사업공고

1

제안서 여부: 전체

조회

사업공고 현황 총 54 건 | 10건

엑셀다운

상태	사업연도	사업명	프로그램 제한 기간	매칭협의 기간	사업신청 기간	주최/주관	공고일
4	2024						2024.03.18
공고	2024	4-1					2024.03.05
공고	2024						2024.03.05
마감	2024						2024.02.23
공고	2024						2024.02.19
공고	2024						2024.02.13
마감	2024						2024.02.08
마감	2024						2024.02.07
마감	2024						2024.02.05
마감	2024						2024.02.02

Description

- 1 - 검색영역: 검색어 입력 후 조회 버튼 클릭으로 검색
- 2 - 조회 리스트 건수 선택
- 3 - 엑셀다운: 클릭 시 조회한 내용을 엑셀파일로 다운로드
- 4 - 사업공고 리스트
- 4-1 - 클릭 시 상세보기 화면으로 이동
- 5 - 리스트 페이지: 클릭 시 해당 페이지 조회

사업공고

1

목록

사업개요

3

상태	공고
사업연도	2024년
사업명	██████████
사업목적	██████████
사업기간	2024.03.18 ~ 2024.03.30
사업일정	사업신청 2024.03.18 09:00 ~ 2024.03.29 23:59
주최/주관	스톤인테그리티

Description

- | | |
|---|-----------------------------------------------------------------------------------------|
| 1 | - 목록: 클릭 시 목록화면으로 이동 |
| 2 | - 사업신청서 작성: 제안서가 필요 없는 사업공고는 사업공고에서 바로 사업신청서 작성
- 제안서 목록: 제안서가 필수인 사업공고는 제안서 목록으로 이동 |
| 3 | - 사업개요 상세 |

The screenshot shows a web interface for managing business notices. The main content area displays a list of notices, with a preview window open for a specific notice. The interface includes a sidebar with navigation options and a bottom navigation bar with action buttons.

Numbered callouts (1-6) highlight the following elements:

- 1**: '사업신청서 작성' (Business Application Form) button in the bottom navigation bar.
- 2**: '목록' (List) button in the bottom navigation bar.
- 3**: '제안서 목록' (Proposal List) button in the bottom navigation bar.
- 4**: '미리보기' (Preview) button in the top right of the main content area.
- 5**: The main content area displaying a list of business notices.
- 6**: '사업문의' (Business Inquiry) section in the bottom left, including fields for '담당자 연락처' (Responsible Person Contact) and '담당자 이메일' (Responsible Person Email).

Description

- | | |
|---|-----------------------------------------------------------------------------------------|
| 1 | - 목록: 클릭 시 목록화면으로 이동 |
| 2 | - 사업신청서 작성: 제안서가 필요 없는 사업공고는 사업공고에서 바로 사업신청서 작성
- 제안서 목록: 제안서가 필수인 사업공고는 제안서 목록으로 이동 |
| 4 | - 미리보기: 클릭 시 파일 미리보기 팝업 생성 |
| 5 | - 사업공고 미리보기 |
| 6 | - 사업문의 정보 |

인문네트워크 시스템

3. 제안서

제안서

사업연도	사업연도를 입력하세요	사업명	▼	검색어를 입력하세요
1순위 희망지역	▼	전체	▼	등록일
		<input type="text"/> ~ <input type="text"/>		

1
조회

제안서 리스트 총 1 건

10건

3

엑셀다운

상태	사업연도	사업명	프로그램명	1순위 희망지역	2순위 희망지역	3순위 희망지역	프로그램 제안 기간	주최/주관	등록일
제안서 제출	2023			서울/강동구	광주/서구	전남/영암군	2023.03.31~2023....		2023.03.31

5
1

Description

- 1 - 검색영역: 검색어 입력 후 조회 버튼 클릭으로 검색
- 2 - 조회 리스트 건수 선택
- 3 - 엑셀다운: 클릭 시 조회한 내용을 엑셀파일로 다운로드
- 4 - 제안서 리스트
- 4-1 - 클릭 시 상세보기 화면으로 이동
- 5 - 리스트 페이지: 클릭 시 해당 페이지 조회

1

2 [공고](#) / [제안](#) / [매칭요청](#) / [매칭동의](#) / [사업신청](#) / [승인](#) / [준비중](#) / [신청중](#) / [진행중](#) / [진행완료](#) / [사업종료](#)

3 [사업공고](#) [제안서](#)

4 [매칭요청](#) 5 [목록](#)

6 프로그램 개요

상태	제안서 제출
프로그램 명	
프로그램 유형	학습형, 창작형
프로그램 분야	문화/예술, 융복합
프로그램 기간	2023.03.31~2023.04.30

Description

- 1 - 사업공고 명
- 2 - 사업상태
- 3 - 탭 메뉴: 클릭 시 해당 내용을 아래에 생성
- 4 - 매칭 요청: 클릭 시 작성 매칭 요청
- 5 - 목록: 클릭 시 목록 화면으로 이동
- 6 - 프로그램 개요 상세

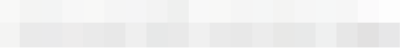
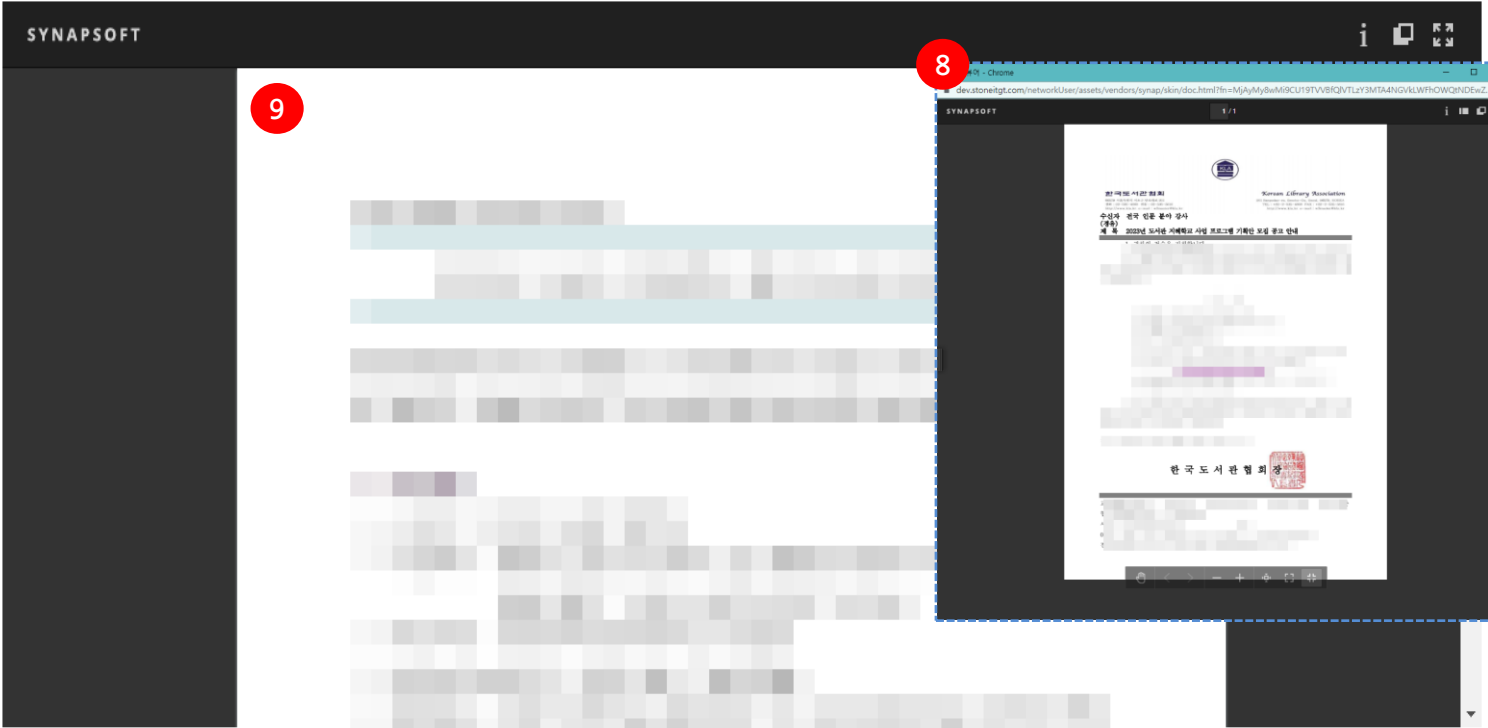


Description

7 - 프로그램 계획 상세

프로그램 계획

7

운영방법	대면	
활동 지역	1. 희망지역	광주
	2. 희망지역	
	3. 희망지역	
총회차	0 회	
참여대상		
목표성과		

제안서 첨부파일	 미리보기
제안서 미리보기	
첨부파일	 <div style="text-align: right;"> 미리보기 미리보기 </div>
키워드	

Description

- | | |
|---|----------------------------|
| 8 | - 미리보기: 클릭 시 파일 미리보기 팝업 생성 |
| 9 | - 제안서 미리보기 |

인문활동가 정보 10

이름	자세히보기
이메일	
개인정보 제공 및 이용동의	동의

매칭요청

목록

11

인문활동가 정보

한줄소개	
자기소개	
직업분류	연구직 및 공학 기술직/인문-사회과학 연구직/인문-사회과학 연구원/인문과학 연구원
활동지역	부산/기장군
활동분야	문학,역사,철학

학력정보

학 위	학교	전공

Description

10 - 인문활동가 정보

11 - 자세히보기: 클릭 시 인문활동가 정보 팝업 생성

인문네트워크 시스템

4. 매칭협의를

제안서

사업연도	<input type="text" value="사업연도를 입력하세요"/>	사업명 <input type="text" value="검색어를 입력하세요"/>
상태	<input type="text" value="전체"/>	등록일 <input type="text" value="~"/>

1

매칭협의 리스트 총 1 건

<input type="checkbox"/>	상태	사업연도	사업명	프로그램명	지역	프로그램 제안 기간	주최/주관	등록일
<input type="checkbox"/>	매칭요청	2023	SCRIPT TEST	제안서 매뉴얼 테스트	서울	2023.03.31~2023.03....	파일 협회	2023.03.31

6 << < **1** > >>

Description

- 1 - 검색영역: 검색어 입력 후 조회 버튼 클릭으로 검색
- 2 - 조회 리스트 건수 선택
- 3 - 매칭 요청 취소: 데이터 선택 후 클릭 시 매칭 요청 취소
- 4 - 엑셀다운: 클릭 시 조회한 내용을 엑셀파일로 다운로드
- 5 - 제안서 리스트
- 5-1 - 클릭 시 상세보기 화면으로 이동
- 6 - 리스트 페이지: 클릭 시 해당 페이지 조회

1

2 [공고](#) / [제안](#) / [매칭요청](#) / [매칭동의](#) / [사업신청](#) / [승인](#) / [준비중](#) / [신청중](#) / [진행중](#) / [진행완료](#) / [사업종료](#)

3 [사업공고](#) [제안서](#)

4 [매칭요청취소](#) [목록](#)

4-1 [사업신청서 작성](#)

6

프로그램 개요

상태	제안서 제출
프로그램 명	
프로그램 유형	학습형, 창작형
프로그램 분야	문화/예술, 융복합
프로그램 기간	2023.03.31~2023.04.30

Description

1	- 사업공고 명
2	- 사업상태
3	- 탭 메뉴: 클릭 시 해당 내용을 아래에 생성
4	- 매칭 요청 취소: 클릭 시 작성 매칭 요청 취소
4-1	- 사업신청서 작성: 인문활동가의 매칭 동의를 있을 경우 버튼 활성화, 클릭 시 사업신청서 작성 화면으로 이동
5	- 목록: 클릭 시 목록 화면으로 이동
6	- 프로그램 개요 상세


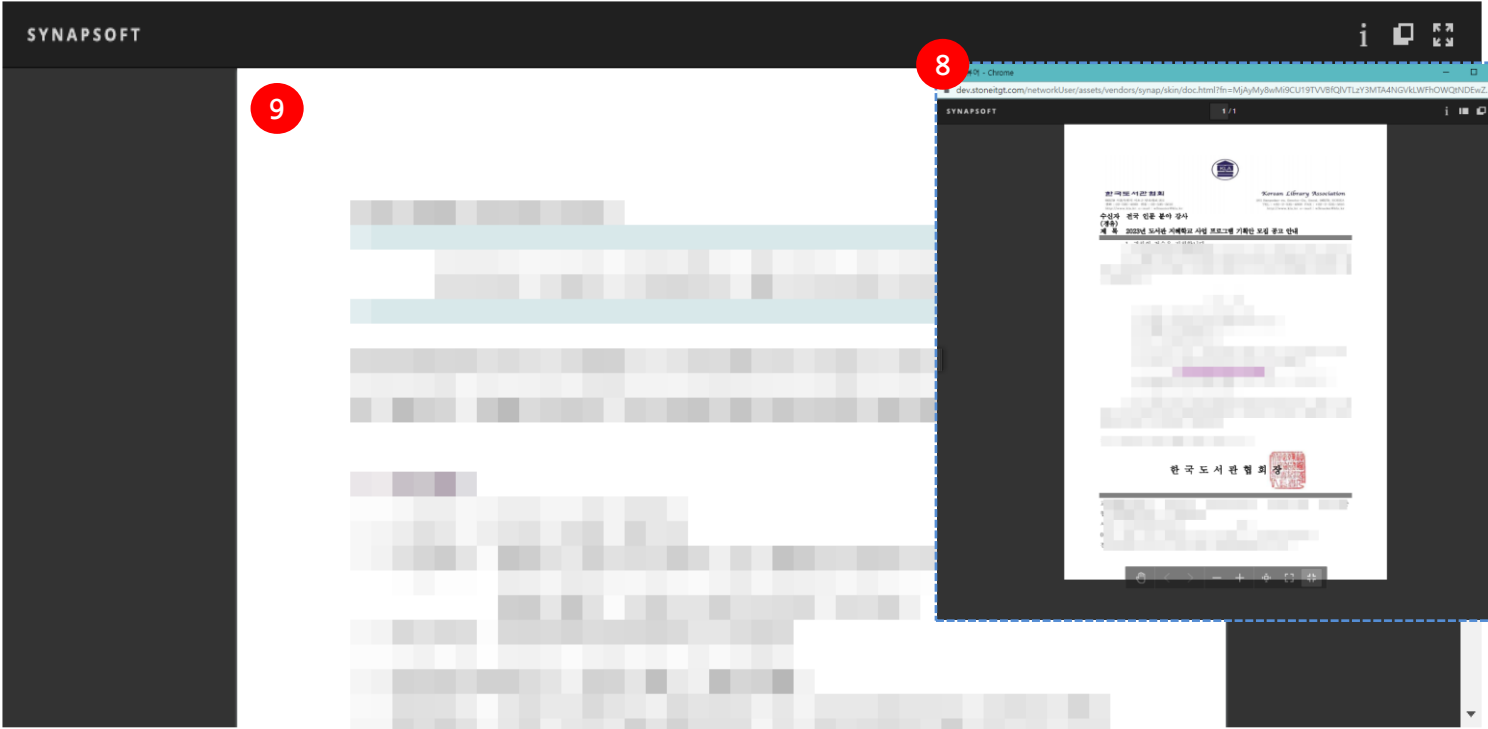


Description

7 - 프로그램 계획 상세

프로그램 계획

7

운영방법	대면	
활동 지역	1. 희망지역	광주
	2. 희망지역	
	3. 희망지역	
총회차	0 회	
참여대상		
목표성과		

제안서 첨부파일	 미리보기
제안서 미리보기	
첨부파일	 <div style="text-align: right;"> 미리보기 미리보기 </div>
키워드	

Description

- | | |
|---|----------------------------|
| 8 | - 첨부파일: 클릭 시 파일 미리보기 팝업 생성 |
| 9 | - 제안서 미리보기 |

인문활동가 정보 10

이름	[Redacted]	11 자세히보기
이메일	[Redacted]	
개인정보 제공 및 이용동의	동의	

인문활동가 정보 11

[Redacted]

한줄소개	[Redacted]
자기소개	[Redacted]
직업분류	연구직 및 공학 기술직/인문-사회과학 연구직/인문-사회과학 연구원/인문과학 연구원
활동지역	부산/기장군
활동분야	문학,역사,철학

학력정보

학 위	학교	전공
[Redacted]	[Redacted]	[Redacted]
[Redacted]	[Redacted]	[Redacted]

4 매칭요청취소

5 목록

4-1 사업신청서 작성

Description

10 - 인문활동가 정보

11 - 자세히보기: 클릭 시 인문활동가 정보 팝업 생성

인문네트워크 시스템

5. 사업신청

사업신청서

사업연도	사업연도를 입력하세요	사업명	▼	검색어를 입력하세요
상태	전체	사업신청일		

1

조회

사업신청서 리스트 총 4 건

10건

2

3

4

삭제

엑셀다운

<input type="checkbox"/>	5 상태	사업연도	사업명	프로그램명	사업신청 기간	인원활동가	등록일	신청일
<input type="checkbox"/>	임시저장	2023	5-1		2023.03.31 ~ 2023.04.03		2023.03.31	
<input type="checkbox"/>	승인	2023			2023.03.31 ~ 2023.04.03		2023.03.14	2023.03.14
<input type="checkbox"/>	진행완료	2023			2023.02.21 ~ 2023.03.03		2023.03.03	2023.03.03
<input type="checkbox"/>	미승인	2023			2023.02.21 ~ 2023.03.03		2023.02.28	2023.02.28

6

1 >>

Description

- 1 - 검색영역: 검색어 입력 후 조회 버튼 클릭으로 검색
- 2 - 조회 리스트 건수 선택
- 3 - 삭제: 데이터 선택 후 클릭 시 삭제
승인한 사업신청서는 삭제 불가
- 4 - 엑셀다운: 클릭 시 조회한 내용을 엑셀파일로 다운로드
- 5 - 사업신청서 리스트
- 5-1 - 클릭 시 상세보기 화면으로 이동
- 6 - 리스트 페이지: 클릭 시 해당 페이지 조회

2 [공고](#) / [사업신청](#) / [승인](#) / [준비중](#) / [신청중](#) / [진행중](#) / [진행완료](#) / [사업종료](#)

1 **사업공고** **사업신청서**

3 **임시저장** 4 **신청** 5 **목록**

프로그램 개요

6 **프로그램명 ***

프로그램유형 * 강연 토론 탐방 감상 체험 창작 기타

프로그램 분야 * 문학 역사 철학 문화/예술 사회과학 자연과학/공학 융복합

프로그램 기간 * ~

Description	
1	- 탭 메뉴: 클릭 시 해당 내용을 아래에 생성
2	- 사업상태
3	- 임시저장(수정): 클릭 시 작성 내용을 임시저장(수정) - 승인되면 수정 불가
4	- 신청: 클릭 시 사업신청서 심사 신청
5	- 목록: 클릭 시 목록 화면으로 이동
6	- 프로그램 개요 작성: 제안서가 필수인 사업인 경우 제안서의 내용이 복사되어 입력.

사업 추진 계획

7

시설유형 *

8

시설유형 선택하기

사업신청서 첨부파일 *

첨부파일

* pdf, hwp, ppt, pptx, doc, docx 파일만 등록 가능합니다.

첨부파일

파일을 드래그해주세요

8-1

시설유형 선택

X

첨부파일 추가

키워드

최대 100자까지 입력

* 키워드는, 구분으로 입력

시설유형

시설설명

1

공연장

'공연법, 제2조제4호에 따른 공연장

2

영화상영관

'영화 및 비디오물의 진흥에 관한 법률, 제36조제1항에 따른 영화상영관, 제2조제10호 단서에

3

야외음악당 등

'문화예술진흥법 시행령, 별표1에 의거, '공연법, 에 따른 공연장 외의 시설

4

박물관

'박물관 및 미술관 진흥법, 제2조제1호에 따른 시설

닫기

Description

7

- 사업 추진 계획 입력

8

- 시설유형 선택하기: 클릭 시 시설유형 팝업 생성

8-1

- 시설유형 선택 팝업: 리스트에서 시설을 클릭하면 해당 시설을 입력 후 팝업 종료

Description

9 - 프로그램 계획 입력

프로그램 계획

9

운영방법 *	<input type="radio"/> 대면 <input type="radio"/> 비대면 <input type="radio"/> 혼합
활동 지역 *	<div style="display: flex; gap: 10px;"> <div style="border: 1px solid #ccc; padding: 2px 5px;">시도 선택 ▼</div> <div style="border: 1px solid #ccc; padding: 2px 5px;">시군구 선택 ▼</div> </div>
총 회차 *	<input style="width: 50px;" type="text" value="0"/> 회
참여대상 *	<input type="radio"/> 어린이 <input type="radio"/> 청소년 <input type="radio"/> 청년 <input type="radio"/> 중년 <input type="radio"/> 노년 <input type="radio"/> 누구나 <input type="radio"/> 기타 <div style="border: 1px solid #ccc; padding: 2px; display: inline-block; margin-left: 10px;">최대 100자까지 입력해주세요.(공백 포함)</div>
목표성과 *	<input type="checkbox"/> 이웃에 대한 관심 <input type="checkbox"/> 사회적 관용성 <input type="checkbox"/> 사회적 신뢰 <input type="checkbox"/> 공동체 의식 <input type="checkbox"/> 자아존중감 <input type="checkbox"/> 공감 능력 <input type="checkbox"/> 행복감 <input type="checkbox"/> 개인적 관계망 <input type="checkbox"/> 교양 증진

3

임시저장

4

신청

5

목록

인문네트워크 시스템

6. 프로그램관리

프로그램 일정관리

사업연도	<input type="text" value="사업연도를 입력하세요"/>	사업명 <input type="text" value="▼"/>	<input type="text" value="검색어를 입력하세요"/>
상태	<input type="text" value="전체"/>	프로그램 신청기간 <input type="text" value="▼"/>	<input type="text" value=""/> ~ <input type="text" value=""/>

1

프로그램 리스트 총 1건

상태	사업연도	사업명	프로그램 명	지역	주최/주관	인문활동가	시설명	프로그램 신청기간	프로그램 기간
진행완료	2023			부산기장군				2023.03.06~2023...	2023.03.13~2023...

5 << < 1 > >>

Description

- 1 - 검색영역: 검색어 입력 후 조회 버튼 클릭으로 검색
- 2 - 조회 리스트 건수 선택
- 3 - 엑셀다운: 클릭 시 조회한 내용을 엑셀파일로 다운로드
- 4 - 프로그램 리스트
- 4-1 - 클릭 시 상세보기 화면으로 이동
- 5 - 리스트 페이지: 클릭 시 해당 페이지 조회

1

2

프로그램 프로그램 일정

3

4

5

6

7

프로그램 개요

상태 진행완료

프로그램명 *

프로그램유형 *

강연형 학습형 창작형 동아리운영형 발굴형 탐방형 글쓰기 읽기 기타

프로그램분야 *

문학 역사 철학 문화/예술 융복합 고전읽기 글쓰기 기타 최대 100자까지 입력해주세요.(공백 포함)

프로그램신청기간 *

2023.03.06 ~ 2023.03.10

프로그램기간 *

2023.03.13 ~ 2023.03.13

운영방법 *

대면 비대면 혼합

활동지역 *

부산 기장군

임시저장

확정



수정

목록

Description

- 1 - 사업광고 명
- 2 - 탭 메뉴: 클릭 시 해당 내용을 아래에 생성
- 3 - 임시저장: 클릭 시 내용 임시저장
- 최초 조회 시 사업신청서의 내용 자동 입력
- 4 - 확정: 클릭 시 프로그램 확정
- 확정 후 수정 가능
- 확정 시 프로그램 일정의 QR코드 생성
- 5 - 수정: 클릭 시 프로그램 개요 수정
- 6 - 목록: 클릭 시 목록 화면으로 이동
- 7 - 프로그램 개요 상세 및 입력

*은 필수 입력 항목

프로그램 이미지 *	<input type="text"/>	첨부파일
		
프로그램 섬네일 이미지 *	<input type="text"/>	첨부파일
		

시설정보		8
시설명	<input type="text"/>	
문의	<input type="text"/>	

Description

8 - 시설정보 상세

The screenshot shows a web application interface for managing program schedules. The main form includes fields for event name, program date, start/end times, venue, number of participants, and subject. A QR code is also present. A search modal window is open, showing a list of search results for '인문활동가' (Humanities Activity Facilitator).

Numbered callouts (1-9) highlight the following elements:

- 1: Top navigation bar
- 2: Program Schedule Management menu
- 3: Event list table
- 4: Event details form
- 5: Add, Edit, and Cancel buttons
- 6: Add button
- 7: Edit button
- 8: Search button
- 8-1: Search input field
- 8-2: Search button
- 8-3: Cancel button
- 8-4: Select button
- 8-5: Search results table
- 9: QR code

Description

- | | |
|-----|------------------------------------------------|
| 1 | - 사업공고 명 |
| 2 | - 탭 메뉴: 클릭 시 해당 내용을 아래에 생성 |
| 3 | - 목록: 클릭 시 목록 화면으로 이동 |
| 4 | - 회차 상세 및 입력 |
| 5 | - 추가: 입력한 회차 내용을 추가 |
| 6 | - 수정: 아래 프로그램 회차 리스트에서 선택한 값을 수정 후 클릭 시 내용 수정 |
| 7 | - 초기화: 클릭 시 입력한 내용 초기화 |
| 8 | - 검색: 클릭 시 인문활동가 검색 팝업 생성 |
| 8-1 | - 검색할 인문활동가 명 입력 |
| 8-2 | - 조회: 입력한 검색어로 입력 |
| 8-3 | - 선택: 리스트에서 데이터 선택 후 클릭 시 인문활동가 입력 후 팝업 닫힘 |
| 8-4 | - 일괄 적용: 리스트에서 데이터 선택 후 클릭 시 인문활동가 입력 후 팝업 닫힘. |
| 8-5 | - 인문활동가 검색 리스트 |
| 9 | - QR코드: 만족도 조사 URL QR 코드 |

*은 필수 입력 항목

프로그램 일정 리스트

10 삭제

<input type="checkbox"/> 11 회차	인문활동가	프로그램 일자	시작시간	종료시간	장소	인원수	주제	내용
<input type="checkbox"/> 1 11-1		2023.03.13	09:00	10:00				
<input type="checkbox"/> 2		2023.03.13	10:00	11:00				
<input type="checkbox"/> 3		2023.03.13	13:00	14:00				
<input type="checkbox"/> 4		2023.03.13	17:00	18:00				

목록

Description

- 10 - 삭제: 프로그램 일정 데이터 선택 후 클릭 시 해당 데이터 삭제
- 11 - 프로그램 일정 리스트
- 12 - 프로그램 일정 회차 클릭 시 해당 내용 수정할 수 있게 위의 회차 상세 내용에 자동입력

인문네트워크 시스템

7. 마이페이지

마이페이지 목차

7-1. 나의 프로그램

7-2. 시설정보

인문네트워크 시스템

7-1. 나의 프로그램

The screenshot shows the 'Program Overview' page with the following elements highlighted by red circles:

- 1**: Profile picture area at the top left.
- 2**: Navigation tabs including '프로그램 개요' (Program Overview), '프로그램 회차' (Program Session), '신청관리' (Application Management), '출석관리' (Attendance Management), '결과보고' (Result Report), '커뮤니티' (Community), and '만족도' (Satisfaction).
- 3**: '프로그램 명' (Program Name) field in the '프로그램 개요' (Program Overview) section.
- 4**: A modal window for '시설유형' (Facility Type) with fields for '주요활동 지역' (Main Activity Area), '대표지역' (Representative Area), '시설 연락처' (Facility Contact), '시설 Fax', '홈페이지' (Homepage), '시설 주소' (Facility Address), '담당자 연락처' (Staff Contact), and '담당자 이메일' (Staff Email). A '닫기' (Close) button is at the bottom.
- 4-1**: '시설유형' (Facility Type) field in the modal.
- 4-2**: '닫기' (Close) button in the modal.
- 4**: '자세히 보기' (View Details) button in the main content area.
- 5**: '목록' (List) button at the bottom of the page.

Description

1	- 프로그램 명
2	- 탭 메뉴: 선택한 탭 메뉴의 내용을 아래 화면에 생성
3	- 프로그램 개요 상세보기
4	- 자세히 보기: 클릭 시 시설정보 팝업 생성
4-1	- 시설 상세 정보
4-2	- 닫기: 클릭 시 팝업 닫기
5	- 목록: 클릭 시 목록 화면으로 이동

The screenshot shows a mobile application interface for managing program sessions. At the top, there is a navigation bar with a profile icon (1) and a menu (2) containing '프로그램 개...', '프로그램 회차', '신청관리', '출석관리', '결과보고', '커뮤니티', and '만족도'. Below this is a section titled '프로그램 회차' (3) with a table listing sessions. The table has columns for '회차' (Session), '인문활동가' (Instructor), '프로그램 일자' (Date), '프로그램 시작시간' (Start Time), '프로그램 종료시간' (End Time), '장소' (Location), '정원수' (Capacity), and '주제' (Topic). A '목록' (List) button (4) is located at the bottom right of the table. A modal window (3-1) is open, showing details for a session. The modal has a title '2회' and a close button 'X'. It contains fields for '주제' (3-1-1), '일정' (Schedule), '출석여부' (Attendance Status), '장소' (Location), '정원수(명)' (Capacity), '내용' (Content), '인문활동가명' (Instructor Name), '인문활동가 소개' (Instructor Introduction), and 'QR 코드' (QR Code). A '출력' (Print) button (3-1-2) is next to the QR code, and a '닫기' (Close) button (3-1-3) is at the bottom of the modal.

Description

1	- 프로그램 명
2	- 탭 메뉴: 선택한 탭 메뉴의 내용을 아래 화면에 생성
3	- 프로그램 회차 리스트
3-1	- 데이터 클릭 시 회차 상세보기 팝업 생성
3-1-1	- 회차 상세정보
3-1-2	- 출력: 클릭 시 QR 코드 출력
3-1-3	- 닫기: 클릭 시 팝업 닫기
4	- 목록: 클릭 시 목록 화면으로 이동

1

2 신청관리

프로그램 개요 프로그램 회차 신청관리 출석관리 결과보고 커뮤니티 만족도

신청 관리

3 회사 인문활동가 프로그램 일자 프로그램 시작시간 프로그램 종료시간 장소 정원수 승인/신청(명) 주제

3-1

3-1 신청자 리스트

3-1-1 신청자 명 개인/단체 신청자 수 신청일자 3-1-2 승인/취소 승인일자 취소일자

4 목록

Description

- | | |
|-------|--------------------------------------------------|
| 1 | - 프로그램 명 |
| 2 | - 탭 메뉴: 선택한 탭 메뉴의 내용을 아래 화면에 생성 |
| 3 | - 신청관리의 프로그램 회차 리스트 |
| 3-1 | - 데이터 클릭 시 회차의 신청자 리스트 조회 |
| 3-1-1 | - 신청자 리스트 |
| | - 승인: 일반 수강자가 수강 신청 시 승인 버튼 생성, 클릭 시 해당 회사 신청 승인 |
| 3-1-2 | - 취소: 수강 신청 승인 시 취소 버튼 생성, 클릭 시 해당 승인을 취소 |
| | - 승인불가: 승인 취소 시 승인불가 버튼 생성 |
| 4 | - 목록: 클릭 시 목록 화면으로 이동 |

1

2

3

3-1

4

5

출석 관리

회차	인문활동가	프로그램 일자	프로그램 시작시간	프로그램 종료시간	장소	정원수	출석수	주제

출석 관리

출석 결석 수료증 출력

신청자 리스트

<input type="checkbox"/>	신청번호	신청자 명	개인/단체	신청자 수	출석/결석	처리일자
<input type="checkbox"/>						

목록

Description

- 1 - 프로그램 명
- 2 - 탭 메뉴: 선택한 탭 메뉴의 내용을 아래 화면에 생성
- 3 - 출석관리의 프로그램 회차 리스트
- 3-1 - 데이터 클릭 시 회차의 신청자 리스트 조회
- 4 - 출석: 신청자를 선택 후 출석 버튼 클릭 시 출석 처리
 - 결석: 신청자를 선택 후 결석 버튼 클릭 시 결석 처리
 - 수료증 출력: 신청자를 선택 후 수료증 출력 시 수료증 출력
- 5 - 목록: 클릭 시 목록 화면으로 이동

1

2

3

3-1

3-2

회사 *

프로그램 일자 *

인문활동가 *

장소 *

정원수 *

진행사진

주제 *

내용 *

프로그램 개요 프로그램 회차 신청관리 출석관리 **결과보고** 커뮤니티 만족도

추가 수정 초기화

검색

첨부파일 삭제

Description

- | | |
|-----|------------------------------------------------------------------------------------------------|
| 1 | - 프로그램 명 |
| 2 | - 탭 메뉴: 선택한 탭 메뉴의 내용을 아래 화면에 생성 |
| 3 | - 결과보고 탭의 회차별 상세 결과 정보
- 4번 프로그램 일정 리스트의 데이터 클릭 시 해당 회차의 상세정보 생성 |
| 3-1 | - 추가: 상세 정보 입력 후 클릭 시 해당 회차 정보 추가
- 수정: 상세 정보 입력 후 클릭 시 해당 회차 정보 수정
- 초기화: 클릭 시 상세정보 초기화 |
| 3-2 | - 인문활동가 검색 팝업 생성 |

Description

- | | |
|-----|-------------------------------------------------------|
| 4 | - 프로그램 일정 리스트 |
| 4-1 | - 데이터 클릭 시 3번 상세 정보 생성 |
| 5 | - 삭제: 회차 선택 후 클릭 시 해당 회차 삭제 |
| 6 | - 종료요청: 모든 회차의 결과 내용을 등록 후 클릭 시 사업관리자에게 사업종료 승인 요청을 함 |
| 7 | - 목록: 클릭 시 목록 화면으로 이동 |

프로그램 일정 리스트

<input type="checkbox"/>	회차	인문활동가	프로그램 일자	시작시간	종료시간	장소	정원수	주제	내용	총 참여인원	남성 참여인원	여성 참여인원	진행 사진
<input type="checkbox"/>	1												
<input type="checkbox"/>	2												
<input type="checkbox"/>	3												
<input type="checkbox"/>	4												

1

2

3

4

5

3-1

3-2

Description

- | | |
|-----|-----------------------------------------------------------------------|
| 1 | - 프로그램 명 |
| 2 | - 탭 메뉴: 선택한 탭 메뉴의 내용을 아래 화면에 생성
- 커뮤니티 탭의 공지사항, 과제, Q&A, 후기 리스트 생성 |
| 3 | - 공지사항 리스트
- 클릭 시 해당 상세 내용 및 편집 팝업 생성 |
| 3-1 | - 상세 정보 입력
- 저장: 정보 입력 클릭 시 저장 |
| 3-2 | - 삭제: 클릭 시 해당 내용 삭제
- 닫기: 팝업 닫기 |
| 4 | - 클릭 시 공지사항 편집 팝업 생성 |
| 5 | - 과제 리스트
- 데이터 클릭 시 과제 상세보기 팝업 생성 |

The screenshot shows two main sections: 'Q&A' and '후기' (Feedback). The 'Q&A' section has a '접기' (Collapse) button and a table with columns '제목' (Title), '질문일자' (Question Date), and '답변건수' (Number of Answers). A red circle '6' points to the 'Q&A' header. The '후기' section has a '접기' (Collapse) button and a table with columns '번호' (Number), '프로그램명' (Program Name), and '제목' (Title). A red circle '7' points to the '후기' header. A red circle '9' points to a '목록' (List) button at the bottom. A modal window is open, showing a form with '제목' (Title) and '내용' (Content) fields. A red circle '7-1' points to the '내용' field. A red circle '7-2' points to '저장' (Save), '삭제' (Delete), and '닫기' (Close) buttons at the bottom of the modal. A red circle '8' points to a '등록' (Register) button on the right side of the main page.

Description

- | | |
|-----|---------------------------------------|
| 6 | - Q&A 리스트
- 데이터 클릭 시 상세 및 답변 팝업 생성 |
| 7 | - 후기 리스트
- 데이터 클릭 시 상세 팝업 생성 |
| 7-1 | - 상세 정보 입력
- 저장: 정보 입력 클릭 시 저장 |
| 7-2 | - 삭제: 클릭 시 해당 내용 삭제
- 닫기: 팝업 닫기 |
| 8 | - 등록: 클릭 시 등록 팝업 생성 |
| 9 | - 목록: 클릭 시 목록 화면으로 이동 |

1

2

3

프로그램 개요 프로그램 회차 신청관리 출석관리 결과보고 커뮤니티 **만족도**

목록

프로그램

프로그램 회차

4

회차	인문활동가	프로그램 일자	프로그램 시작시간	프로그램 종료시간	장소	참여자수	주제	만족도
20								5
19								
18								

5

3

목록

2 회차

1. 성별을 선택하세요.

남자

여자

5-1

2. 연령대를 선택하세요.

19세 이하

20 ~ 40

41 ~ 60

61 ~ 80

81세 이상

3. 프로그램 만족도를 선택하세요.

매우만족

만족

보통

불만

매우불만

5-2

제출 닫기 버튼 초기화

Description

- | | |
|-----|---------------------------------|
| 1 | - 프로그램 명 |
| 2 | - 탭 메뉴: 선택한 탭 메뉴의 내용을 아래 화면에 생성 |
| 3 | - 목록: 클릭 시 목록 화면으로 이동 |
| 4 | - 프로그램 회차 리스트 |
| 5 | - 만족도: 클릭 시 만족도 제출 팝업 생성 |
| 5-1 | - 제출완료: 만족도 제출 시 제출완료 버튼으로 변경 |
| 5-2 | - 만족도 입력 |
| 5-2 | - 제출: 만족도를 입력 후 클릭 시 만족도 제출 |
| 5-2 | - 닫기: 클릭 시 팝업 닫기 |
| 5-2 | - 버튼 초기화: 선택한 라디오 버튼 초기화 |

인문네트워크 시스템

7-2. 시설정보

Description

- | | |
|---|---------------------------------|
| 1 | - 비밀번호 입력 |
| 2 | - 확인: 비밀번호가 올바른 경우 시설정보 화면으로 이동 |

사용자 비밀번호 *

1

비밀번호를 입력하세요.

2

확인

시설정보

시설 유형 *	<input type="radio"/> 도서관 <input type="radio"/> 박물관 <input checked="" type="radio"/> 공공문화시설 <input type="radio"/> 서점/책방 <input type="radio"/> 기타
시설 유형 상세	<input type="radio"/> 지역문화활동시설 <input checked="" type="radio"/> 공연시설 <input type="radio"/> 문화보급전수시설 <input type="radio"/> 종합시설 <input type="radio"/> 생활문화센터
사업자등록번호/ 고유번호/도서관코드 *	
증명서 *	<input type="text"/> 첨부파일 다운로드
	* jpg, jpeg, png, pdf 파일만 등록 가능합니다.
시설명 *	새빛문고
활동 지역 *	충남 <input type="text"/> 홍성군 <input type="text"/>
대표자명 *	<input type="text"/>
시설 연락처 *	<input type="text"/> <input type="text"/> <input type="text"/>
시설 FAX	<input type="text"/> <input type="text"/> <input type="text"/>
홈페이지	<input type="text"/>
시설 주소 *	<input type="text"/> 주소찾기 <input type="text"/> <input type="text"/>

Description

1 - 시설정보 상세 및 입력

*은 필수 입력 항목

담당자 정보 **담당자변경**

이름 2	<input type="text"/>		
생년월일	<input type="text"/>		
알림 서비스 동의여부 *	<input checked="" type="radio"/> 동의 <input type="radio"/> 미동의		
휴대전화번호 *	<input type="text"/>	- <input type="text"/>	- <input type="text"/>
이메일 *	<input type="text"/>	@ <input type="text"/>	직접입력 <input type="text"/>

3 저장 **4** 비밀번호 변경 **5** 회원탈퇴 **6** 취소

3 비밀번호 확인

현재 비밀번호 **3-1**

3-2 저장 **3-3** 취소

Description

- | | |
|-----|--------------------|
| 2 | - 담당자 정보 상세 및 입력 |
| 3 | - 저장 |
| 3-1 | - 현재 비밀번호 입력 |
| 3-2 | - 저장: 클릭 시 나의정보 수정 |
| 3-3 | - 취소: 클릭 시 팝업 닫힘 |

*은 필수 입력 항목

담당자 정보 **담당자변경**

이름 2	<input type="text"/>
생년월일	<input type="text"/>
알림 서비스 동의여부 *	<input checked="" type="radio"/> 동의 <input type="radio"/> 미동의
휴대전화번호 *	<input type="text"/> - <input type="text"/> - <input type="text"/>
이메일 *	<input type="text"/> @ <input type="text"/> <input type="text"/> 직접입력

3 저장 **4** 비밀번호 변경 **5** 회원탈퇴 **6** 취소

4 비밀번호 체크

현재 비밀번호 **4-1**

4-2 수정 **4-3** 취소

4-2 비밀번호 변경

현재 비밀번호 **4-2-1**

새 비밀번호

비밀번호 확인

* 8~16자의 영문 대소문자, 숫자, 특수기호만 사용가능하며 혼입으로 입력(공백입력 불가)
* 다음에 변경하기 클릭 시 30일간 해당 팝업이 나타나지 않습니다.

4-2-2 비밀번호 변경 **4-2-3** 다음에 변경

Description

4	- 비밀번호 변경: 클릭 시 비밀번호 확인 팝업 생성
4-1	- 현재 비밀번호 입력
4-2	- 수정: 클릭 시 비밀번호 변경 팝업 생성
4-2-1	- 현재 비밀번호, 새 비밀번호 등 입력
4-2-2	- 비밀번호 변경: 클릭 시 비밀번호 변경
4-2-3	- 다음에 변경: 클릭 시 팝업 닫힘
4-3	- 취소: 클릭 시 팝업 닫힘

담당자 정보 담당자변경 **7**

이름

담당자 정보 담당자변경취소 **7-1**

인증방법을 선택해주세요

A 아이핀 인증
아이핀(i-pin) 인증을 진행하기 위해서는 아이핀ID가 있어야 합니다.

B 휴대폰 인증
타인명의 휴대폰을 이용하시거나 법인폰을 이용중인 회원님은 휴대폰 본인인증이 불가능합니다.

A 아이핀 로그인

아이핀 ID
비밀번호
보안문자

아이핀 로그인

아이핀 ID 확인

비밀번호 594786

보안문자

아이디, 비밀번호 입력이 필요없이
나이스 아이핀 앱으로 간편하게 인증 간편인증하기 >

신규발급 ID/비밀번호찾기 아이핀관리 MyPIN 관리

이용약관 개인정보처리방침 홈페이지 고객센터 닫기

B PASS

이용 중이신 통신사를 선택해 주세요.

SK telecom kt LGU+ 알뜰폰

전체 동의

개인정보이용 동의 고유식별정보처리 동의

서비스이용약관 동의 통신사이용약관 동의

PASS로 인증하기

문자(SMS)로 인증하기

이용약관 개인정보처리방침 앱 도입문의

© 2017 NICE. All rights reserved. NICE평가정보

Description

- | | |
|---|-----------------------------|
| 7 | - 담당자 변경: 클릭 시 본인인증 생성 |
| A | - 아이핀 인증: 클릭 시 아이핀 인증 팝업 생성 |
| B | - 휴대폰 인증: 클릭 시 휴대폰 인증 팝업 생성 |

담당자 정보 **7** 담당자변경

이름

담당자 정보 **7-1** 담당자변경취소

인증방법을 선택해주세요

아이핀 로그인 - NICE 아이핀 - Chrome **A**

본인인증 - PASS - 통신사 선택 - Chrome **B**

nice.checkplus.co.kr/CheckPlusSafeModel/service.cb?m=authMobi...

PASS

담당자 정보 **8** 담당자변경취소

이름 (*담당자 변경은 저장버튼을 클릭하셔야 적용이 완료 됩니다.)

생년월일

알림 서비스 동의여부 * 동의 미동의

휴대전화번호 * - -

이메일 * @ 직접입력

Description

8

- 본인인증 완료하면 이름, 생년월일이 본인인증한 사용자의 정보로 변경